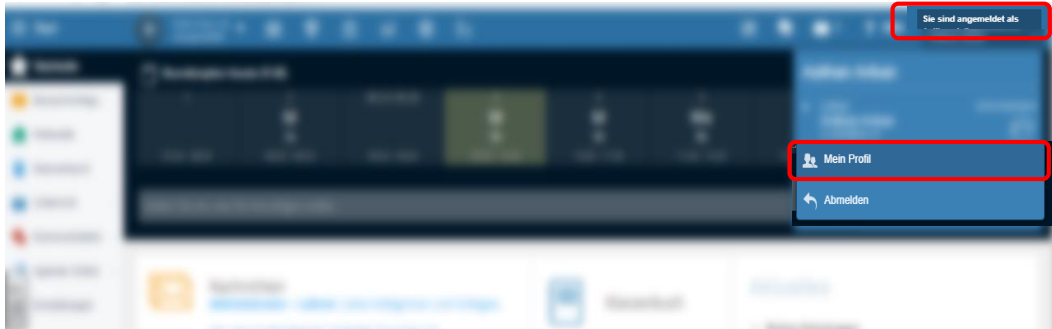


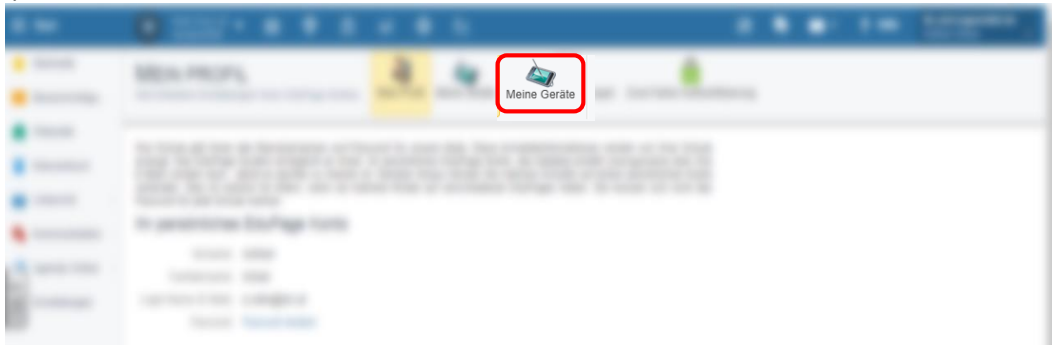
EduPage - Benachrichtigungen einstellen

Computer

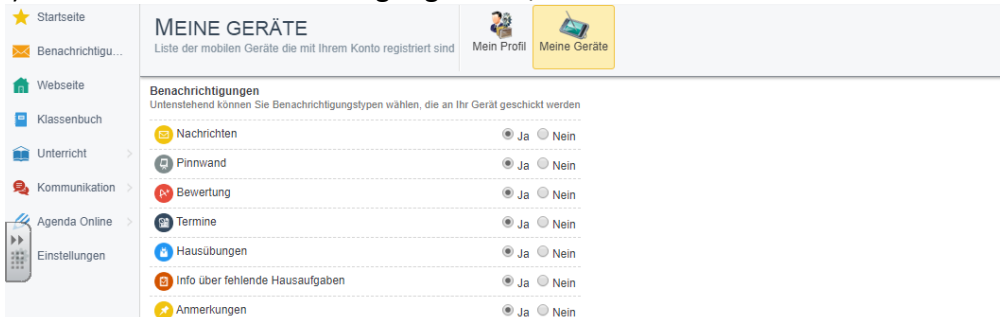
- 1) Über die Homepage anmelden (<https://nmsvompstans.edupage.org>)
- 2) Oben rechts zu „Sie sind angemeldet als“ gehen
- 3) Auf „Mein Profil“ klicken



- 4) „Meine Geräte“ auswählen

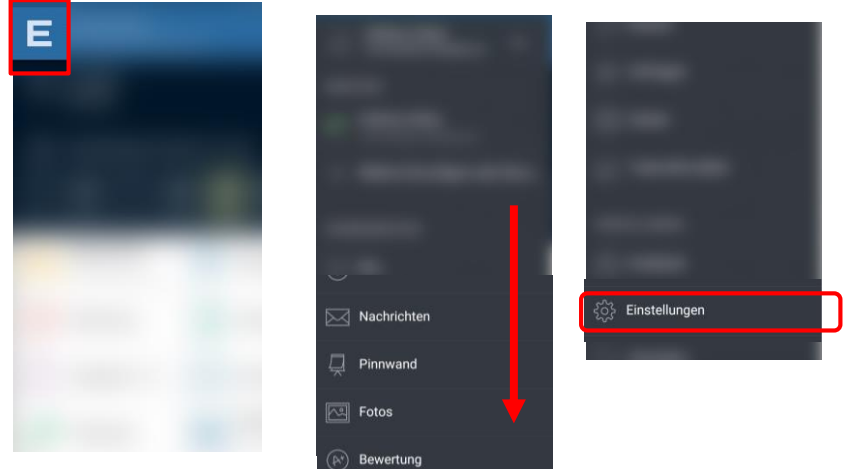


- 5) Gewünschte Benachrichtigungen ein-/ausschalten.



Handy

- 1) EduPage App öffnen
- 2) Oben links auf das große „E“ klicken
- 3) Runterscrollen bis zu „Einstellungen“



- 4) Benachrichtigungen auswählen
- 5) Benachrichtigungen ein-/ausschalten

